



# AVATARA DESIGNBODEN 3.0

*Auf Augenhöhe mit der Natur.*





## Eine Entscheidung für Qualität


Als deutsches Familienunternehmen aus dem Münsterland widmen wir uns seit nun 60 Jahren der Verantwortung, nachhaltige und wohngesunde Produkte zu entwickeln, die höchste Standards in Bezug auf Funktion und Ästhetik setzen.

Mit Leidenschaft, Know-how und einem Gespür für gutes Design schaffen wir Böden, die modernste Dekore und ausgefeilte Technik in sich vereinen – nach dem Vorbild der Natur und verbunden mit höchster Ressourceneffizienz für unseren gemeinsamen Lebensraum.



# AVATARA DESIGNBODEN PERFORM

- 1 MultiSense Protec  
Digitale Synchronporen-Struktur
- 2 Digitaler Direktdruck
- 3 Micronivellierung mit Grundierung
- 4 Talcusan® - Trägerplatte
- 5 SoftSense Trittschalldämmung



[www.kleber-engel.de/1x120](http://www.kleber-engel.de/1x120)



**SMARTE VERLEGETECHNOLOGIE**  
Verlegen Sie wie ein Profi :  
Schnell, sicher, einfach.

SINCE 1959  
**MADE IN GERMANY**



# EINZIGARTIGKEIT SEHEN UND FÜHLEN

*Jedes Pixel ein Unikat.*

## **Nahezu keine Wiederholungen im Bodenbild**

- Bis zu 24 einzigartige Dielen je Design.
- Dadurch 9 mal natürlicher als herkömmliche Designböden.

## **Natürliche Oberflächenstrukturen**

- Die Hand fühlt, was das Auge sieht.
- Fühlt sich an wie echter Holzboden.





# AUSGEZEICHNET WOHNGESUND

*Wenn sich Prioritäten ändern.*

## Frei durchatmen dank Talcusan

- PVC-frei
- Frei von Phthalaten
- Frei von Weichmachern
- Frei von Chlor
- Frei von Lösemitteln

TALCUSAN®



[www.blauer-engel.de/uz120](http://www.blauer-engel.de/uz120)





# INTELLIGENTE TECHNIK

*Den Unterschied wohnen.*

## Überall einsatzbereit

- Wasserfest
- Form- und farbbeständig



## Smarter Oberflächenschutz

- Robust
- Sehr hohe Kratzbeständigkeit
- Laufruhig
- Pflegeleicht



SINCE 1959  
MADE IN GERMANY





# FORMATE UND AUSFÜHRUNGEN

*Für grenzenlose Gestaltung.*

Lange Landhausdielen

Landhausdielen

Fliese

387 x 776 x 6 mm

203 x 1290 x 6 mm

246 x 1800 x 6 mm

\*Holz-/Steinnachbildung. Unverbindliche Farbabbildung.

W01



WOOD EDITION



**Eiche Midea\***  
Lange Landhausdielen  
synchron-strukturiert  
matt

Art.-Nr.: 1101250210  
1800 x 246 x 6 mm



**Eiche Alegra\***  
Schiffsboden 3-Stab  
synchron-strukturiert  
matt

Art.-Nr.: 1101250115  
1290 x 203 x 6 mm



W03

**Pinie Xara\***  
Landhausdielen  
gebürstet  
matt

Art.-Nr.: 1101250112  
1290 x 203 x 6 mm



W04

**Eiche Tempra\***  
Landhausdielen  
synchron-strukturiert  
matt

Art.-Nr.: 1101250114  
1290 x 203 x 6 mm





**Eiche Juno\***  
Lange Landhausdielen  
synchron-strukturiert  
matt

Art.-Nr.: 1101250209  
1800 x 246 x 6 mm



**Eiche Janus\***  
Landhausdielen  
synchron-strukturiert  
matt

Art.-Nr.: 1101250116  
1290 x 203 x 6 mm

W07



**Eiche Eris\***  
Lange Landhausdielen  
synchron-strukturiert  
matt

Art.-Nr.: 1101250205  
1800 x 246 x 6 mm

W08



**Eiche Nova\***  
Landhausdielen  
synchron-strukturiert  
matt

Art.-Nr.: 1101250113  
1290 x 203 x 6 mm



**Eiche Brava\***  
Landhausdielen  
synchron-strukturiert  
matt

Art.-Nr.: 1101250120  
1290 x 203 x 6 mm



**Eiche Apera\***  
Landhausdielen  
synchron-strukturiert  
matt

Art.-Nr.: 1101250101  
1290 x 203 x 6 mm

W11



**Eiche Kronos\***  
Landhausdielen  
synchron-strukturiert  
matt

Art.-Nr.: 1101250121  
1290 x 203 x 6 mm

W12



**Eiche Solaris\***  
Lange Landhausdielen  
synchron-strukturiert  
matt

Art.-Nr.: 1101250212  
1800 x 246 x 6 mm



**Eiche Artemis\***  
Lange Landhausdielen  
synchron-strukturiert  
matt

Art.-Nr.: 1101250211  
1800 x 246 x 6 mm



**Eiche Vera\***  
Landhausdielen  
synchron-strukturiert  
matt

Art.-Nr.: 1101250118  
1290 x 203 x 6 mm

W15



**Eiche Sirius\***  
Lange Landhausdielen  
synchron-strukturiert  
matt

Art.-Nr.: 1101250204  
1800 x 246 x 6 mm

W16



**Eiche Tebora\***  
Landhausdielen  
synchron-strukturiert  
matt

Art.-Nr.: 1101250117  
1290 x 203 x 6 mm



**Eiche Banta\***  
Landhausdiele  
synchron-strukturiert  
matt

Art.-Nr.: 1101250119  
1290 x 203 x 6 mm



**Eiche Aurora\***  
Landhausdiele  
gebürstet  
matt

Art.-Nr.: 1101250103  
1290 x 203 x 6 mm

W19



**Teak Maia\***  
Lange Landhausdiele  
gebürstet  
matt

Art.-Nr.: 1101250208  
1800 x 246 x 6 mm

W20



**Eiche Gemma\***  
Lange Landhausdiele  
gebürstet  
matt

Art.-Nr.: 1101250203  
1800 x 246 x 6 mm





**Eiche Antares\***  
Landhausdielen  
gebürstet  
matt

Art.-Nr.: 1101250104  
1290 x 203 x 6 mm

X02



STONE EDITION



**Stein Pandora\***  
Fliese  
spalt-rau  
matt

Art.-Nr.: 1101250314  
776 x 387 x 6 mm



**Stein Delphi\***  
Fliese  
gesandelt  
matt

Art.-Nr.: 1101250312  
776 x 387 x 6 mm

X03



**Stein Terra\***  
Fliese  
bruch-rau  
matt

Art.-Nr.: 1101250310  
776 x 387 x 6 mm

X04




**Stein Talos\***  
Fliese  
spalt-rau  
matt

Art.-Nr.: 1101250306  
776 x 387 x 6 mm



**Stein Mitra\***  
Fliese  
bruch-rau  
matt

Art.-Nr.: 1101250301  
776 x 387 x 6 mm



**Stein Stella\***  
Fliese  
gesandelt  
matt

Art.-Nr.: 1101250313  
776 x 387 x 6 mm

X07



**Stein Zelos\***  
Fliese  
bruch-rau  
matt

Art.-Nr.: 1101250308  
776 x 387 x 6 mm

X08



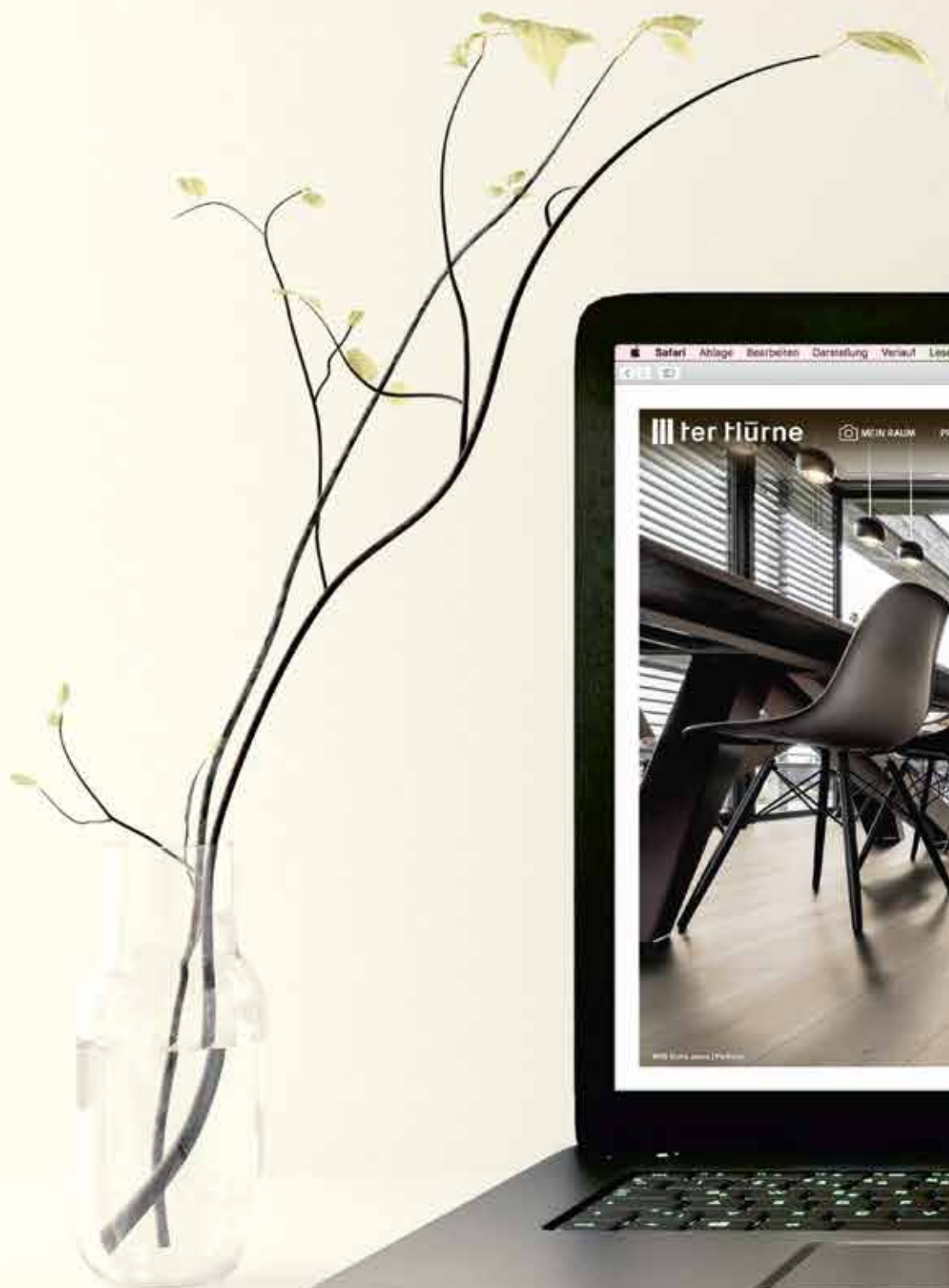
**Stein Minos\***  
Fliese  
spalt-rau  
matt

Art.-Nr.: 1101250304  
776 x 387 x 6 mm



**Stein Atlas\***  
Fliese  
bruch-rau  
matt

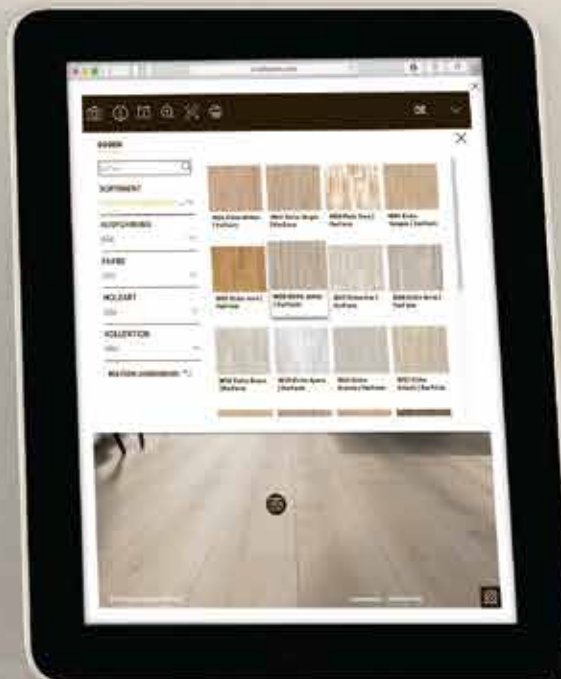
Art.-Nr.: 1101250302  
776 x 387 x 6 mm





# Das Raumstudio

„Verlegen“ Sie virtuell doch schon mal los.  
[www.terhuerne.com/Service/Raum-Studio/](http://www.terhuerne.com/Service/Raum-Studio/)



# Zubehör, perfekt abgestimmt

Was macht einen perfekt verlegten Boden aus? Zum einen sieht er schön aus und zum anderen – und das merkt man erst mit der Zeit – zeichnet er sich durch Langlebigkeit aus. Um dies zu erreichen, braucht man vor allem das richtige Zubehör – sowohl vor als auch nach der Verlegung. Unser Unterlagsmaterial

und unsere Pflegeprodukte sind perfekt auf die Anforderungen unserer Böden abgestimmt und erhöhen deren Lebensdauer, Optik und Haptik deutlich. Und mit unseren funktionellen Übergangsschienen und unseren dekorativen Sockelleisten erzielen Sie den perfekten Abschluss.



## Pflege



## Sockelleiste



# Kontakt

ter Hürne GmbH & Co. KG  
Ramsdorfer Str. 5 · 46354 Südlohn  
Tel.: +49 2862 701-0  
[www.terhuerne.com](http://www.terhuerne.com)

 **ter Hürne**