

Laminat



Eine Entscheidung für Qualität

Als deutsches Familienunternehmen aus dem Münsterland widmen wir uns seit mehr als 60 Jahren der Verantwortung, nachhaltige und wohngesunde Produkte zu entwickeln, die höchste Standards in Bezug auf Funktion und Ästhetik setzen.

Mit Leidenschaft, Know-how und einem Gespür für gutes Design schaffen wir einzigartige Laminatböden, die modernste Dekore und ausgefeilte Technik in sich vereinen – nach dem Vorbild der Natur und verbunden mit höchster Ressourceneffizienz für unseren gemeinsamen Lebensraum.

Mit jeder einzelnen Laminatdiele von ter Hürne liegt Ihnen ein Qualitätsprodukt made in Germany zu Füßen, bei dem wir besonders auf wohnnatürliche Inhaltsstoffe geachtet haben. So können Sie tief durchatmen, die Seele baumeln lassen und Ihren neuen ter Hürne Boden genießen.

Geschäftsführer:
Erwin und Bernhard ter Hürne



*Produktabbildungen: Holz-/Steinnachbildung. Unverbindliche Farbabbildung.



F15 | Eiche-Mix kontrastbeige*

Das Ergebnis aus Erfahrung

60 Jahre ter Hürne - das sind 60 Jahre Erfahrung mit dem natürlichen Werkstoff Holz. Holz ist unsere Leidenschaft, die uns von Kind auf geprägt hat. Es ist der Maßstab für alles was wir tun. Unsere Laminatböden sind ein Ergebnis dieser langjährigen Erfahrung.

Natürliche Designs

Von der Holzart über die Maserung bis hin zur Struktur. Unsere Laminatböden überzeugen durch Natürlichkeit und Authentizität.

Form und Ausführung

Von der Landhausdiele über den Schiffsboden bis hin zur Schlosddiele. Wir übertragen die Formsprache unserer Echtholzböden auf unsere Laminat-Designs.

Der erfahrene Blick für Details

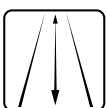
Von der V-Fuge über eine markante U-Fuge bis hin zu fugenlosen Schiffsböden. Wir wissen um die Wirkung von Details für ein perfektes Bodenbild.



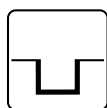
STRUKTUR



SYNCHRON



LANGDIELE



U-FUGE



V-FUGE



Unser Anspruch an Qualität

Eine Oberfläche für alle Fälle

Die Oberfläche unserer Laminatböden ist robust und kann einiges einstecken.

Sie bietet einen sehr guten Schutz gegen Kratzer, Hitze, Lichteinwirkung und Bakterien. Der Boden bleibt schön und das bei wenig Pflegeaufwand.

Eine HDF-Qualitätsträgerplatte

Das Herzstück unserer Laminatböden. Die Trägerplatte besteht zu über 90% aus Holz und ist hoch verdichtet.

Sie verfügt über einen zusätzlichen Quellschutz, der in Kombination mit der wasserundurchlässigen Oberfläche und dem Gegenzug vor Feuchtigkeit schützt.

Die Trägerplatte verzeiht Unebenheiten im Untergrund und macht die Verlegung um ein Vielfaches leichter.

Sie verfügt über perfekte Eigenschaften für den Einsatz auf Fußbodenheizungen durch eine gute Wärmeleitfähigkeit.


SmartConnect Klickverbindung

Dank unserer smarten Klickverbindung ist der Laminatboden schnell, einfach und sicher verlegt. Das macht jeden Heimwerker zum Profi.

Die kraftschlüssige Kantenverriegelung macht Schluss mit ungewollter Fugenbildung.

Smarte Technologie für ein anhaltend schönes Bodenbild – garantiert.





Wir handeln mit Verantwortung

Made in Germany

Unsere Laminatböden werden in Deutschland hergestellt und garantieren Qualität und Sicherheit made in Germany.

Wir sichern Arbeitsplätze in der Region und achten auf kurze Transportwege, um Ressourcen zu sparen.

Nachhaltigkeit

Unsere Laminatböden sind PEFC zertifiziert. Wir unterstützen ökologische und soziale Aspekte einer lückenlos nachvollziehbaren und anerkannt nachhaltigen Forstwirtschaft.


Ein erheblicher Teil unserer Trägerplatten wird aus Bäumen hergestellt, die zum Beispiel durch Stürme, nicht mehr zur Möbel- oder Parkettherstellung verwendet werden können.

Ein Beitrag für das Klima - ein Kubikmeter Holz speichert eine Tonne CO₂. Mit Ihrer Entscheidung für einen Laminatboden tragen Sie somit aktiv zum Klima Schutz bei, denn unser Boden besteht zu einem Großteil aus Holz und speichert CO₂.

Wohngesundheit

Auszeichnungen wie der Blaue Engel und das eco-Zertifikat bestätigen, dass unsere Laminatböden emissionsarm sind. Wir sind besser als die gesetzlichen Maßgaben für emissionsfreies Wohnen verlangen.

Unsere Laminatböden sind frei von Weichmachern und Chlor.





*Information sur le niveau d'émission de substances volatiles dans l'air intérieur, présentant un risque de toxicité par inhalation, sur une échelle de classe allant de A+ (très faibles émissions) à C (fortes émissions).

A+ nicht für die Abmessungen 1286 x 194 mm und 1286 x 243 mm



PEFC nicht für die Abmessungen 1286 x 194 mm und 1286 x 243 mm







Classic Line



Trend Line



Grand Line

Drei Kollektionen

Um Ihnen die Wahl zu Ihrem ter Hürne Lieblingsboden so einfach wie möglich zu gestalten, haben wir unsere Böden in drei Kollektionen zusammengefasst.

Von der Classic Line mit Ihren klassischen Ausführungen und Formaten über die Trend Line mit breiten und trendigen Designs bis hin zur Grand Line mit großen und edlen Landhausdielen.

Tauchen Sie ein in die ter Hürne Laminatwelt und finden Sie Ihren Traumboden.



—Classic Line—




—Trend Line—



—Grand Line—





Classic Line - klassisch und zeitlos

F11 | Altholz-Mix beige*



Vielfältige Landhausdielen, Schiffsböden und Mehrstäbe

In der Classic Line vereinen wir klassische Boden-
ausführungen in einer Kollektion. Die klassische
Landhausdielen besticht durch ein Bodenbild mit
klarem Ausdruck und zeitlosem Design.

Schiffsböden stehen für Vielseitigkeit und Lebendig-
keit. Die Dielen tragen zwei oder entsprechend drei
Stäbe nebeneinander. Da Schiffsböden über keine

Fugen verfügen, wirkt das Bodenbild durchgehend
und endlos.

Mehrstab-Boden wirkt durch seine lebhaftere und
einzigartige Optik, die aufgrund der verschiedenfar-
bigen Stäbe innerhalb einer Diele entsteht. Er wirkt
dynamisch, virtuos und wie handwerklich gefertigt.



F03 | Eiche American Diners*



F01

Fliese Georgetown*
Landhausdiele
fein-gebürstet
matt

1286 x 194 x 8 mm

Art.-Nr.:
1101020886



F02

Eiche diamantgrau*
Landhausdiele
synchron-sägerau-gealtert
matt

1286 x 194 x 8 mm

Art.-Nr.:
1101021705



F03

Eiche American Diners*
Landhausdiele
fein-gebürstet
matt

1286 x 194 x 8 mm

Art.-Nr.:
1101020889



F04

Eiche Loft*
Landhausdiele
fein-gebürstet
matt

1286 x 194 x 8 mm

Art.-Nr.:
1101020888

F05



Eiche hellbeige*
Landhausdiele
linear-gealtert
matt

Art.-Nr.:
1101020825

1285 x 192 x 8 mm

F06



Eiche goldbraun*
Landhausdiele
linear-gealtert
matt

Art.-Nr.:
1101020812

1285 x 192 x 8 mm

F07



Eiche pastellbraun*
Landhausdiele
fein-gebürstet
matt

Art.-Nr.:
1101021708

1286 x 194 x 8 mm

F08



Eiche flanelldrau*
Landhausdiele
fein-gebürstet
matt

Art.-Nr.:
1101021710

1286 x 194 x 8 mm



F09
Eiche horizonttgrau*
Mehrstab
fein-gebürstet
matt

Art.-Nr.:
1101021709

1286 x 194 x 8 mm



F10
Eiche sägerau-grauweiß*
Schiffsboden 2-Stab
linear-gebürstet
matt

Art.-Nr.:
1101020703

1285 x 192 x 8 mm



F11
Altholz-Mix beige*
Mehrstab
linear-gebürstet
matt

Art.-Nr.:
1101020824

1285 x 192 x 8 mm



F12
Eiche tiefbraun*
Landhausdielen
synchron-fein-gebürstet
matt

Art.-Nr.:
1101020834

1285 x 192 x 8 mm

F13



Eiche dünenbeige*
Landhausdiele
fein-gebürstet
matt

Art.-Nr.:
1101021707

1286 x 194 x 8 mm

F14



Eiche weidengrau*
Landhausdiele
fein-gebürstet
matt

Art.-Nr.:
1101021706

1286 x 194 x 8 mm

F15



Eiche-Mix kontrastbeige*
Mehrstab
stark-geport
matt

Art.-Nr.:
1101020818

1285 x 192 x 8 mm

F16



Eiche sandbraun*
Landhausdiele
synchron-fein-gebürstet
matt

Art.-Nr.:
1101020826

1285 x 192 x 8 mm




F17 | Eiche oktoberbraun*



Eiche oktoberbraun*
Landhausdiele
synchron-fein-gebürstet
matt

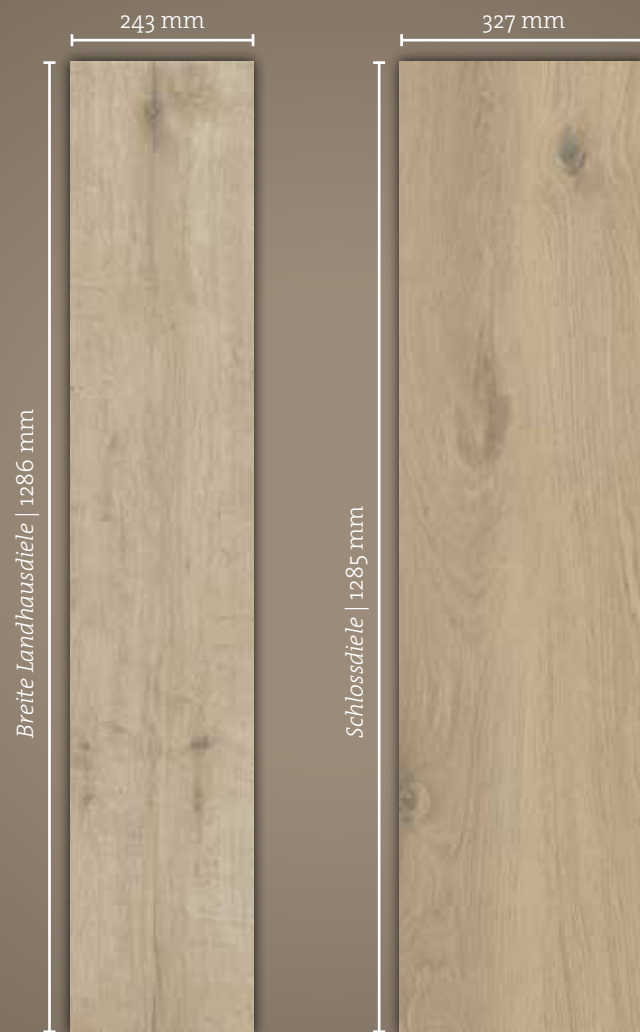
Art.-Nr.:
1101020827

1285 x 192 x 8 mm



Trend Line - breit und eindrucksvoll

G09 | Eiche Cumberland hellbraun*



Breite Landhaus- und Schlossdielen

In der Trend Line machen unsere Landhausdielen mit ihrer besonderen Breite auf sich aufmerksam. Durch die zwei unterschiedlichen Breitenmaße entstehen unterschiedliche Eindrücke im Bodenbild, die perfekt mit der Auswahl der Designs harmonisieren.

Eindrucksvoll und facettenreich.





G01
Eiche Hotel California*
Landhausdiele breit
fein-gebürstet
matt

Art.-Nr.:
1101020893
1286 x 243 x 8 mm



G02
Eiche Dancefloor*
Landhausdiele breit
fein-gebürstet
matt

Art.-Nr.:
1101020899
1286 x 243 x 8 mm



G03
Ulme Coffee Bar*
Landhausdiele breit
fein-gebürstet
matt

Art.-Nr.:
1101020894
1286 x 243 x 8 mm



G04
Eiche Barber Shop*
Landhausdiele breit
fein-gebürstet
matt

Art.-Nr.:
1101020897
1286 x 243 x 8 mm



G05
Eiche Whisky Lounge*
Landhausdiele breit
fein-gebürstet
matt

Art.-Nr.:
1101020900

1286 x 243 x 8 mm



G06
Eiche rauchgrau*
Landhausdiele breit
fein-gebürstet
matt

Art.-Nr.:
1101021711

1286 x 243 x 8 mm



G07
Eiche alabaster*
Schlossdiele
linear-gebürstet
matt

Art.-Nr.:
1101021683

1285 x 327 x 8 mm



G08
Eiche mandelbeige*
Schlossdiele
linear-gebürstet
matt

Art.-Nr.:
1101021684

1285 x 327 x 8 mm



G09
Eiche Cumberland hellbraun*
Schlossdiele
glatt
matt

Art.-Nr.:
1101021712

1285 x 327 x 8 mm



G10
Eiche silbergrau*
Schlossdiele
linear-gebürstet
matt

Art.-Nr.:
1101021686

1285 x 327 x 8 mm



G11
Betnoptik hellgrau*
Fliese
fein-strukturiert
matt

Art.-Nr.:
1101020848

1285 x 327 x 8 mm



G12
Stein anthrazitgrau*
Fliese
fein-strukturiert
matt

Art.-Nr.:
1101021685

1285 x 327 x 8 mm



Grand Line - lang und großzügig

H07 | Eiche cremebeige*

Lange Landhausdielen

Optische Weite und viel Raumgefühl.

Wer das weite, offene und großzügige Lebensgefühl schätzt, kann dieses durch das Verlegen von langen Landhausdielen verstärken. Die Räume erweitern sich optisch und erscheinen dadurch noch großzügiger. Die wunderbare Chance mit dem Boden noch mehr zu erreichen.

Unsere 2 Meter langen Landhausdielen bieten wir in zwei unterschiedlichen Breiten an. Das Format in der 192 mm Breite wirkt schlank und edel, wohingegen Landhausdielen mit einer 242 mm Breite Großzügigkeit und Präsenz vermitteln.

Ihre vollständige Größe entfalten unsere Landhausdielen durch die Fugen, die rundherum verlaufen. Durch diese Betonung und diesen Kontrast heben sich die Dielen aus dem Bodenbild hervor. Mit einer Stärke von 10 mm entspricht die Diele allerhöchsten Qualitätsansprüchen und sorgt für Verlegefreundlichkeit sowie absoluten Laufkomfort in der gesamten Fläche.





H01 | Eiche mondgrau*



H01
Eiche mondgrau*
Lange Landhausdielen
linear-gebürstet
matt

Art.-Nr.:
1101021578

2000 x 192 x 10 mm



H02
Eiche pastellbeige*
Lange Landhausdielen
linear-gebürstet
matt

Art.-Nr.:
1101021577

2000 x 192 x 10 mm



H03
Eiche kupferbraun*
Lange Landhausdielen
synchron-gealtert
seidenmatt

Art.-Nr.:
1101020811

2000 x 192 x 10 mm




H04
Kastanie sepiabraun*
Lange Landhausdielen
synchron-fein-gebürstet-gehobelt
matt

Art.-Nr.:
1101020829

2000 x 192 x 10 mm

H05



Kastanie samtbraun*
Lange Landhausdielen
synchron-fein-gebürstet-gehobelt
matt

Art.-Nr.:
1101020839

2000 x 192 x 10 mm

H06



Eiche weißgrau*
Lange Landhausdielen
stark-geport
matt

Art.-Nr.:
1101021687

2000 x 242 x 10 mm

H07



Eiche cremebeige*
Lange Landhausdielen
synchron-fein-gebürstet
matt

Art.-Nr.:
1101021688

2000 x 242 x 10 mm

H08



Eiche weizenbeige*
Lange Landhausdielen
synchron-fein-gebürstet-gehobelt
matt

Art.-Nr.:
1101021689

2000 x 242 x 10 mm



H09
Eiche schilfbeige*
Lange Landhausdielen
synchron-fein-gebürstet
matt

Art.-Nr.:
1101021690
2000 x 242 x 10 mm



H10
Eiche herbstgrau*
Lange Landhausdielen
linear-gebürstet
matt

Art.-Nr.:
1101021691
2000 x 242 x 10 mm



H11
Eiche havannabraun*
Lange Landhausdielen
synchron-fein-gebürstet-gehobelt
matt

Art.-Nr.:
1101021692
2000 x 242 x 10 mm

Technische Eigenschaften



20 Jahre Garantie




Antibakteriell



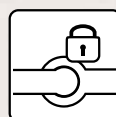
Synchron-Struktur



Quellgeschützt

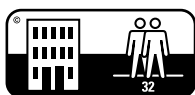


Für Fußbodenheizung geeignet



SmartConnect Klickverbindung

Verlegen Sie wie ein Profi:
Schnell, einfach und sicher.



Rutschfest und schwer entflammbar.



*Information sur le niveau d'émission de substances volatiles dans l'air intérieur, présentant un risque de toxicité par inhalation, sur une échelle de classe allant de A+ (très faibles émissions) à C (fortes émissions).



A+ nicht für die Abmessungen 1286 x 194 mm und 1286 x 243 mm

1 Robuste und pflegeleichte Oberfläche

- Beständig gegen Kratzer, Hitze, Licht und Bakterien
- Authentische Optik und Haptik durch realistische Oberflächenstrukturen
- Mattes Oberflächen-Finish für noch mehr Natürlichkeit



2 Natürliches Design

- Natürliche Holz-Designs nach dem Vorbild unserer Echtholzböden
- Erfahrene Dekorentwicklung für eine besondere Raum-Atmosphäre
- Lichtechtes Designträger-Material für eine brillante Farbgebung

3 HDF-Qualitätsträgerplatte


- Hart im nehmen
- Formstabil – bleibt in Form für ein anhaltend schönes Bodenbild
- Extra Quellschutz gegen Feuchtigkeit
- Kaschiert Unebenheiten im Untergrund
- Perfekte Eigenschaften für Fußbodenheizungen

4 Gegenzug

- Schutz vor Formveränderung durch Spannungsausgleich
- Imprägniert zum Schutz vor flüchtig eindringender Bodenfeuchtigkeit

5 SmartConnect Klickverbindung

- Schnell, einfach und sicher verlegt
- Macht den Heimwerker zum Profi
- Kraftschlüssige Kantenverriegelung - Schluss mit ungewollter Fugenbildung!
- Smarte Technologie für ein anhaltend schönes Bodenbild



PEFC nicht für die Abmessungen 1286 x 194 mm und 1286 x 243 mm



www.blauer-engel.de/uz176

Wohngesundheit

- Zertifikate bestätigen, dass unsere Laminatböden emissionsarm sind.
- Wir sind besser als die gesetzlichen Maßgaben für emissionsfreies Wohnen verlangen.
- Unsere Laminatböden bestehen zu über 90% aus Holz.
- Sie sind frei von Weichmachern und Chlor.

Made in Germany

- Unsere Laminatböden werden in Deutschland produziert.
- Garantierte Qualität und Sicherheit
- Wir sichern regionale Arbeitsplätze.
- Kurze Transportwege sparen Ressourcen.



Der angemessene Rahmen

Fugen rahmen Dielen ein und betonen ihre Existenz auf der Fläche mit Nachdruck. Dabei kann die Fuge in der Tiefe die Form eines „U“ oder die Form eines „V“ aufweisen. Je nach Farbgebung und Kontrast zum Dekorbild kann sie sehr auffällig oder auch zurückhaltend sein.

Zwei Formen Konturen

Die umlaufende und mittige U-Fuge setzt großformatige Naturstein-Dekore in Szene.

Die V-Fuge rahmt Holzdesigns entlang der Längsseite oder an allen Seiten gekonnt ein – kontrastreich oder dezent.



U-Fuge, umlaufend und mittig



V-Fuge längsseitig



V-Fuge umlaufend




SmartConnect – die smarte Klickverbindung

Schnell, einfach und sicher verlegt -
macht den Heimwerker zum Profi

Kraftschlüssige Kantenverriegelung -
Schluss mit ungewollter Fugenbildung

Smarte Technologie -
für ein anhaltend schönes Bodenbild



SMART CONNECT



Fühlen, was gefällt


Natürlich muss uns gefallen, was wir sehen, aber ausreichen darf das nicht. Erst in dem Moment, wo das Sehen mit dem Fühlen in Einklang gebracht wird, entsteht das, was sein muss: die perfekte Kombination in perfekter Harmonie. Das Laminat-sortiment von ter Hürne zeigt 10 unterschiedliche Oberflächenstrukturen, die den Boden lebendig

machen und dadurch die Wirkung des Dekors mannigfaltig unterstreichen. Wird eine Oberfläche als „synchron“ bezeichnet, ist die Struktur exakt an der Stelle zu spüren, wie das Dekor sie abbildet. Die Beschreibung der Oberflächenstrukturen besteht aus der fühlbaren Oberfläche und dem sichtbaren Glanzgrad.

- 01 Struktur | fein-strukturiert | matt
- 02 Struktur | glatt | matt
- 03 Struktur | fein-gebürstet | matt
- 04 Struktur | linear-gebürstet | matt
- 05 Struktur | synchron-fein-gebürstet | matt

- 06 Struktur | stark-geport | matt
- 07 Struktur | synchron-sägerau-gealtert | matt
- 08 Struktur | synchron-sägerau | matt
- 09 Struktur | synchron-fein-gebürstet-gehobelt | matt
- 10 Struktur | linear-gealtert | matt





Zubehör, perfekt abgestimmt

Was macht einen perfekt verlegten Boden aus? Zum einen sieht er schön aus und zum anderen – und das merkt man erst mit der Zeit – zeichnet er sich durch Langlebigkeit aus. Um dies zu erreichen, braucht man vor allem das richtige Zubehör – sowohl vor als auch nach der Verlegung. Unser Unterlagsmaterial

und unsere Pflegeprodukte sind perfekt auf die Anforderungen unserer Böden abgestimmt und erhöhen deren Lebensdauer, Optik und Haptik deutlich. Und mit unseren funktionellen Übergangsschienen und unseren dekorativen Sockelleisten erzielen Sie den perfekten Abschluss.



Pflege



Sockelleisten




Raumstudio



„Verlegen“ Sie virtuell doch schon mal los: www.terhuerne.de/raumstudio

Product information

FLOOR

 **N10 Eiche Antares schwarzgrau** - Alternative
mat
Ländlausside
Aviara Designboden 3-D
STRAIGHT EDITION

Artikel-Nr.: 1101120104

Produktdetails		Further product properties:	
Product group:	Aviara Designboden 3-D	Qualität:	Qualität
Product name:	Eiche Antares schwarzgrau	Groove:	V-Flug ultrafein
Profile/Design:	Ländlausside	Connection technique:	CLICK&EASY
Surface structure:	gebürstet	Warranty (years):	20
Gloss:	mat	Surface no. / Decor / Design:	2704
Board dimension:	Thickness (mm): 8	Packing unit:	Contents per box (piece): 7
	Length (mm): 1286		Contents per box (ref): 1
	Width (mm): 194		Weight of box (kg): 13,01











[Add combination to watch list](#) [Calculate amount](#)

Colour reproductions are not binding. *Reproduction conditions.




Classic Line - klassisch und zeitlos

vielfältige Landhausdielen, Schiffsböden und Mehrstäbe





Trend Line - breit und eindrucksvoll

breite Landhausdielen und breite Schlossdielen



Grand Line - lang und großzügig

lange Landhausdielen



KONTAKT

ter Hürne GmbH & Co. KG | Ramsdorfer Str. 5 | 46354 Südlohn | Germany
Tel. +49 2862 701-0 | E-Mail: info@terhuerne.de

2020.22 | 1101160769 | D | S.2020.03 | Änderungen vorbehalten. Gedruckt auf umweltfreundlichem Papier.



ter Hürne
einzigartig wie das Leben